

FUNDAÇÃO VIEIRA GOMES  
CENTRO DE BEM ESTAR SOCIAL  
DE S. JERÓNIMO DE REAL

---

Demonstrações Financeiras  
31 de Dezembro de 2017

31 de Março de 2018

**DEMONSTRAÇÕES FINANCEIRAS EM 31 DE DEZEMBRO DE 2017**  
 (Montantes expressos em Euros)

**«Balço»**

Rubricas	Notas	31/12/2017	31/12/2016
<b>ATIVO:</b>			
<b>Activo não corrente:</b>			
Ativos fixos tangíveis	5	495.221,01	510.648,37
Bens do património histórico e cultural		0,00	0,00
Propriedades de investimento		4.343,52	4.592,92
Ativos Intangíveis	6	0,00	0,00
Investimentos financeiros		0,00	0,00
Fundadores/beneméritos/patrocinadores/doadores/associados/membros		0,00	0,00
Outros créditos e ativos não correntes		0,00	0,00
		<b>499.564,53</b>	<b>515.241,29</b>
<b>Activo corrente:</b>			
Inventários	9	68,20	57,95
Créditos a receber		0,00	0,00
Estado e outros entes públicos		0,00	0,00
Fundadores/beneméritos/patrocinadores/doadores/associados/membros		0,00	0,00
Outras contas a receber	11	161,07	177,25
Diferimentos	11	1.504,25	1.476,93
Outros ativos correntes		0,00	0,00
Caixa e depósitos bancários	11	41.872,12	56.872,50
		<b>43.605,64</b>	<b>58.584,63</b>
<b>Total do Activo</b>		<b>543.170,17</b>	<b>573.825,92</b>
<b>FUNDOS PATRIMONIAIS:</b>			
Fundos	14	13.877,18	13.877,18
Excedentes técnicos		0,00	0,00
Reservas	14	9.975,96	9.975,96
Resultados transitados	14	500.963,91	498.570,83
Excedentes de revalorização		0,00	0,00
Ajustamentos/Outras variações nos fundos patrimoniais		0,00	0,00
Resultado líquido do período	14	(36.983,53)	2.393,08
<b>Total dos fundos patrimoniais</b>		<b>487.833,52</b>	<b>524.817,05</b>
<b>PASSIVO:</b>			
<b>Passivo não corrente:</b>			
Provisões		0,00	0,00
Financiamentos obtidos		0,00	0,00
Outras dívidas a pagar		0,00	0,00
		<b>0,00</b>	<b>0,00</b>
<b>Passivo corrente:</b>			
Fornecedores	11	3.855,90	4.065,00
Estado e outros entes públicos	11	21.645,15	21.192,63
Fundadores/beneméritos/patrocinadores/doadores/associados/membros		0,00	0,00
Financiamentos obtidos		0,00	0,00
Diferimentos		0,00	0,00
Outras contas a pagar	11	29.835,60	23.751,24
		<b>55.336,65</b>	<b>49.008,87</b>
<b>Total do Passivo</b>		<b>55.336,65</b>	<b>49.008,87</b>
<b>Total dos fundos patrimoniais e do Passivo</b>		<b>543.170,17</b>	<b>573.825,92</b>

DEMONSTRAÇÕES FINANCEIRAS EM 31 DE DEZEMBRO DE 2017  
(Montantes expressos em Euros)

**Demonstração de Resultados por Naturezas**

<u>Rendimentos e Gastos</u>	<u>Notas</u>	<u>31/12/2017</u>	<u>31/12/2016</u>
Vendas e serviços prestados	10	239.249,65	238.351,38
Subsídios, doações e legados à exploração	10	290.383,08	291.210,03
ISS, IP – Centros Distritais		290.157,12	286.572,84
Outros		225,96	4.637,19
Variação nos inventários da produção		0,00	0,00
Trabalhos para a própria entidade		0,00	0,00
Custo das mercadorias vendidas e das matérias consumidas	9	(35.191,45)	(33.881,74)
Fornecimentos e serviços externos	14	(92.098,74)	(85.028,48)
Gastos com o pessoal	12	(421.254,60)	(392.273,29)
Ajustamento de inventários (perdas/reversões)		0,00	0,00
Imparidade de dívidas a receber (perdas/reversões)		0,00	0,00
Provisões (aumentos/reduções)		0,00	0,00
Provisões específicas (aumentos/reduções)		0,00	0,00
Outras imparidades (perdas/reversões)		0,00	0,00
Aumentos/reduções de justo valor		0,00	0,00
Outros rendimentos e ganhos	14	1.035,55	3.362,76
Outros gastos e perdas	14	(3.430,26)	(3.684,77)
<b>Resultado antes de depreciações, gastos de financiamento e impostos</b>		<b>(21.306,77)</b>	<b>18.055,89</b>
Gastos/reversões de depreciação e de amortização	5/6	(15.676,76)	(15.662,81)
<b>Resultado operacional (antes de gastos de financiamento e impostos)</b>		<b>(36.983,53)</b>	<b>2.393,08</b>
Juros e rendimentos similares obtidos		0,00	0,00
Juros e gastos similares suportados		0,00	0,00
<b>Resultado antes de impostos</b>		<b>(36.983,53)</b>	<b>2.393,08</b>
Imposto sobre o rendimento do período		0,00	0,00
<b>Resultado líquido do período</b>		<b>(36.983,53)</b>	<b>2.393,08</b>

O CONTABILISTA CERTIFICADO

A DIREÇÃO

DEMONSTRAÇÕES FINANCEIRAS EM 31 DE DEZEMBRO DE 2017  
(Montantes expressos em Euros)

**Demonstração de Resultados por Funções**

<u>Rendimentos e Gastos</u>	<u>Notas</u>	<u>31/12/2017</u>	<u>31/12/2016</u>
Vendas e serviços prestados	10	239.249,65	238.351,38
Custo das vendas e dos serviços prestados	9	(35.191,45)	(33.881,74)
<b>Resultado bruto</b>		<b>204.058,20</b>	<b>204.469,64</b>
Outros rendimentos	10/14	291.418,63	294.572,79
Gastos de distribuição		0,00	0,00
Gastos administrativos	14	(1.790,50)	(1.553,09)
Gastos de investigação e desenvolvimento		0,00	0,00
Outros gastos	12/14	(530.669,86)	(495.096,26)
<b>Resultado operacional (antes de gastos de financiamento e impostos)</b>		<b>(36.983,53)</b>	<b>2.393,08</b>
Gastos de financiamento (líquidos)		0,00	0,00
<b>Resultados antes de impostos</b>		<b>(36.983,53)</b>	<b>2.393,08</b>
Imposto sobre o rendimento do período		0,00	0,00
<b>Resultado líquido do período</b>		<b>(36.983,53)</b>	<b>2.393,08</b>




O CONTABILISTA CERTIFICADO

o José de Sousa Pereira, Sr.  
o Ana Paula Silva Ferreira  
A DIREÇÃO


DEMONSTRAÇÕES FINANCEIRAS EM 31 DE DEZEMBRO DE 2017  
(Montantes expressos em Euros)

**Demonstração das alterações nos Fundos Patrimoniais**

Rubricas		Fundos	Excedentes técnicos	Reservas	Resultados transitados	Excedentes de revalorização	Ajustamentos ou outras variações nos fundos patrimoniais	Resultado líquido do período	Total dos Fundos Patrimoniais
POSIÇÃO EM 01-01-2016	1	13.877,18	0,00	9.975,96	497.176,35	0,00	0,00	1.394,48	522.423,97
ALTERAÇÕES NO PERÍODO									
Primeira adopção de novo referencial contabilístico									0,00
Alterações de políticas contabilísticas									0,00
Diferenças de conversão de demonstrações financeiras									0,00
Realização do excedente de revalorização									0,00
Excedentes de revalorização									0,00
Ajustamentos por impostos diferidos									0,00
Outras alterações reconhecidas nos fundos patrimoniais					1.394,48			(1.394,48)	0,00
	2	0,00	0,00	0,00	1.394,48	0,00	0,00	(1.394,48)	0,00
RESULTADO LÍQUIDO DO PERÍODO	3							2.393,08	2.393,08
RESULTADO INTEGRAL	4=2+3							998,60	2.393,08
OPERAÇÕES COM INSTITUIDORES NO PERÍODO									
Fundos									0,00
Subsídios, doações e legados									0,00
Distribuições									0,00
Outras operações									0,00
	5	0,00	0,00	0,00	0,00	0,00	0,00	0,00	0,00
POSIÇÃO NO FIM DE 31-12-2016	6=1+2+3+5	13.877,18	0,00	9.975,96	498.570,83	0,00	0,00	2.393,08	524.817,05
ALTERAÇÕES NO PERÍODO									
Primeira adopção de novo referencial contabilístico									0,00
Alterações de políticas contabilísticas									0,00
Diferenças de conversão de demonstrações financeiras									0,00
Realização do excedente de revalorização									0,00
Excedentes de revalorização									0,00
Ajustamentos por impostos diferidos									0,00
Outras alterações reconhecidas nos fundos patrimoniais					2.393,08			(2.393,08)	0,00
	7	0,00	0,00	0,00	2.393,08	0,00	0,00	(2.393,08)	0,00
RESULTADO LÍQUIDO DO PERÍODO	8							(36.983,53)	(36.983,53)
RESULTADO INTEGRAL	9=7+8							(39.376,61)	(36.983,53)
OPERAÇÕES COM INSTITUIDORES NO PERÍODO									
Fundos									0,00
Subsídios, doações e legados									0,00
Distribuições									0,00
Outras operações									0,00
	10	0,00	0,00	0,00	0,00	0,00	0,00	0,00	0,00
POSIÇÃO NO FIM DE 31-12-2017	11=6+7+8+10	13.877,18	0,00	9.975,96	500.963,91	0,00	0,00	(36.983,53)	487.833,52



O CONTABILISTA CERTIFICADO


  
 A DIREÇÃO

DEMONSTRAÇÕES FINANCEIRAS EM 31 DE DEZEMBRO DE 2017  
(Montantes expressos em Euros)

**Demonstração de fluxos de caixa**

Rubricas	31/12/2017	31/12/2016
<b>Fluxos de caixa das actividades operacionais</b>		
Recebimentos de clientes e utentes	239.249,65	238.351,38
Pagamentos de subsídios	0,00	0,00
Pagamentos de apoios	0,00	0,00
Pagamentos de bolsas	0,00	0,00
Pagamentos a fornecedores	(127.509,54)	(118.906,97)
Pagamentos ao pessoal	(415.941,69)	(394.812,09)
<b>Caixa gerada pelas operações</b>	<b>(304.201,58)</b>	<b>(275.367,68)</b>
Pagamento/recebimento do imposto sobre o rendimento	0,00	0,00
Outros recebimentos/pagamentos	289.201,20	287.954,29
<b>Fluxos de caixa das actividades operacionais (1)</b>	<b>(15.000,38)</b>	<b>12.586,61</b>
<b>Fluxos de caixa das actividades de investimento</b>		
<b>Pagamentos respeitantes a:</b>		
<i>Activos fixos tangíveis</i>	0,00	10.691,30
<i>Activos intangíveis</i>	0,00	0,00
<i>Investimentos financeiros</i>	0,00	0,00
<i>Outros activos</i>	0,00	0,00
<b>Recebimentos provenientes de:</b>		
<i>Activos fixos tangíveis</i>	0,00	0,00
<i>Activos intangíveis</i>	0,00	0,00
<i>Investimentos financeiros</i>	0,00	0,00
<i>Outros activos</i>	0,00	0,00
<i>Subsídios ao investimento</i>	0,00	0,00
<i>Juros e rendimentos similares</i>	0,00	0,00
<i>Dividendos</i>	0,00	0,00
<b>Fluxos de caixa das actividades de investimento (2)</b>	<b>0,00</b>	<b>(10.691,30)</b>
<b>Fluxos de caixa das actividades de financiamento</b>		
<b>Recebimentos provenientes de:</b>		
<i>Financiamentos obtidos</i>	0,00	0,00
<i>Realizações de fundos</i>	0,00	0,00
<i>Cobertura de prejuízos</i>	0,00	0,00
<i>Doações</i>	0,00	0,00
<i>Outras operações de financiamento</i>	0,00	0,00
<b>Pagamentos respeitantes a:</b>		
<i>Financiamentos obtidos</i>	0,00	0,00
<i>Juros e gastos similares</i>	0,00	0,00
<i>Dividendos</i>	0,00	0,00
<i>Reduções de fundos</i>	0,00	0,00
<i>Outras operações de financiamento</i>	0,00	0,00
<b>Fluxos de caixa das actividades de financiamento (3)</b>	<b>0,00</b>	<b>0,00</b>
<b>Variação de caixa e seus equivalentes (1+2+3)</b>	<b>(15.000,38)</b>	<b>1.895,31</b>
Efeito das diferenças de câmbio	0,00	0,00
Caixa e seus equivalentes no início do período	56.872,50	44.580,46
Caixa e seus equivalentes no fim do período	41.872,12	46.475,77

  
O CONTABILISTA CERTIFICADO

  
A DIREÇÃO  
Ana Paula Velhas Ferreira